

А К Т И В	Код строки	На начало года				На конец отчетного периода			
		деятельность с целевыми средствами	деятельность по государственному заданию	приносящая доход деятельность	итого	деятельность с целевыми средствами	деятельность по государственному заданию	приносящая доход деятельность	итого
1	2	3	4	5	6	7	8	9	10
Расчеты по доходам (020500000)	230	-	-	-	-	-	-	3 730,00	3 730,00
Расчеты по выданным авансам (020600000)	260	-	-	-	-	-	-	-	-
Расчеты по кредитам, займам (ссудам) (020700000)	290	-	-	-	-	-	-	-	-
в том числе									
по представленным кредитам, займам (ссудам) (020710000)	291	-	-	-	-	-	-	-	-
в рамках целевых иностранных кредитов (заимствований) (020720000)	292	-	-	-	-	-	-	-	-
Расчеты с подотчетными лицами (020800000)	310	-	10 133,17	-	10 133,17	-	1 175,19	-	1 175,19
Расчеты по ущербу и иным доходам (020900000)	320	-	-	-	-	-	-	-	-
Прочие расчеты с дебиторами (021000000)	330	-	-	-	-	-	-262 288,27	-	-262 288,27
из них:									
расчеты по налоговым вычетам по НДС (021010000)	331	-	-	-	-	-	-	-	-
расчеты с финансовым органом по наличным денежным средствам (021003000)	333	-	-	-	-	-	-	-	-
расчеты с прочими дебиторами (021005000)	335	-	-	-	-	-	-	-	-
расчеты с учредителем (021006000)*	336	X	-846 713,00	-	-846 713,00	X	-1 423 387,40	-	-1 423 387,40
амортизация ОЦИ*	337	X	846 713,00	-	846 713,00	X	1 161 099,13	-	1 161 099,13
остаточная стоимость ОЦИ (стр. 336 + стр. 337)	338	X	-	-	-	X	-262 288,27	-	-262 288,27
Вложения в финансовые активы (021500000)	370	-	-	-	-	-	-	-	-
в том числе									
ценные бумаги, кроме акций (021520000)	371	-	-	-	-	-	-	-	-
акции и иные формы участия в капитале (021530000)	372	-	-	-	-	-	-	-	-
иные финансовые активы (021550000)	373	-	-	-	-	-	-	-	-
Расчеты по платежам в бюджеты (030300000)	380	-	16 028,83	-	16 028,83	-	1 067,83	-	1 067,83
Итого по разделу II (стр.170 + стр.210 + стр.230 + стр.260 + стр.290 + стр.310 + стр.320 + стр. 330 + стр.370 + стр.380)	400	-	84 481,09	2 757,96	87 239,05	-	-166 572,07	4 530,00	-162 042,07
БАЛАНС (стр. 150 + стр. 400)	410	-	445 152,17	2 757,96	447 910,13	-	222 472,53	4 530,00	227 002,53


ПАССИВ	Код строки	На начало года				На конец отчетного периода			
		деятельность с целевыми средствами	деятельность по государственному заданию	приносящая доход деятельность	итого	деятельность с целевыми средствами	деятельность по государственному заданию	приносящая доход деятельность	итого
1	2	3	4	5	6	7	8	9	10
III. Обязательства									
Расчеты с кредиторами по долговым обязательствам (030100000)	470	-	-	-	-	-	-	-	-
в том числе									
по долговым обязательствам в рублях (030110000)	471	-	-	-	-	-	-	-	-
по долговым обязательствам по целевым иностранным кредитам (заимствованиям) (030120000)	472	-	-	-	-	-	-	-	-
по долговым обязательствам в иностранной валюте (030140000)	474	-	-	-	-	-	-	-	-
Расчеты по принятым обязательствам (030200000)	490	-	-	-	-	-	-	-	-
Расчеты по платежам в бюджеты (030300000)	510	-	79,95	-	79,95	-	5 294,81	-	5 294,81
из них									
расчеты по налогу на доходы физических лиц (030301000)	511	-	-	-	-	-	-	-	-
расчеты по страховым взносам на обязательное социальное страхование (030302000, 030306000)	512	-	-	-	-	-	-	-	-
расчеты по налогу на прибыль организаций (030303000)	513	-	-	-	-	-	-	-	-
расчеты по налогу на добавленную стоимость (030304000)	514	-	-	-	-	-	-	-	-
расчеты по иным платежам в бюджет (030305000, 030312000, 030313000)	515	-	-	-	-	-	-	-	-
расчеты по страховым взносам на медицинское и пенсионное страхование (030307000, 030308000, 030309000, 030310000, 030311000)	516	-	79,95	-	79,95	-	5 294,81	-	5 294,81

П А С С И В	Код строки	На начало года				На конец отчетного периода			
		деятельность с целевыми средствами	деятельность по государственному заданию	приносящая доход деятельность	итого	деятельность с целевыми средствами	деятельность по государственному заданию	приносящая доход деятельность	итого
1	2	3	4	5	6	7	8	9	10
Прочие расчеты с кредиторами (030400000)	530	-	-	-	-	-	-	-	-
из них									
расчеты по средствам, полученным во временное распоряжение (030401000)	531	X	X	-	-	X	X	-	-
расчеты с депонентами (030402000)	532	-	-	-	-	-	-	-	-
расчеты по удержаниям из выплат по оплате труда (030403000)	533	-	-	-	-	-	-	-	-
внутриведомственные расчеты (030404000)	534	-	-	-	-	-	-	-	-
расчеты с прочими кредиторами (030406000)	536	-	-	-	-	-	-	-	-
Расчеты с подотчетными лицами (020800000)	570	-	-	-	-	-	763,42	-	763,42
Расчеты по доходам (020500000)	580	-	-	-	-	-	-	-	-
Расчеты по ущербу и иным доходам (020900000)	590	-	-	-	-	-	-	-	-
Итого по разделу III (стр.470 + стр.490 + стр.510 + стр.530 + стр.570 + стр.580 + стр.590)	600	-	79,95	-	79,95	-	6 058,23	-	6 058,23
IV. Финансовый результат									
Финансовый результат экономического субъекта (040100000) (стр.623 + стр.623.1 + стр.624 + стр.625 + стр. 626)	620	-	445 072,22	2 757,96	447 830,18	-	216 414,30	4 530,00	220 944,30
из них									
финансовый результат прошлых отчетных периодов (040130000)	623	-	-401 640,78	2 757,96	-398 882,82	-	-1 073 483,83	4 530,00	-1 068 953,83
финансовый результат по начисленной амортизации ОЦИ	623.1	X	846 713,00	-	846 713,00	X	1 161 099,13	-	1 161 099,13
доходы будущих периодов (040140000)	624	-	-	-	-	-	-	-	-
расходы будущих периодов (040150000)	625	-	-	-	-	-	-	-	-
резервы предстоящих расходов (040160000)	626	-	-	-	-	-	128 799,00	-	128 799,00
БАЛАНС (стр.600 + стр. 620)	900	-	445 152,17	2 757,96	447 910,13	-	222 472,53	4 530,00	227 002,53

<*> Данные по этим строкам в валюту баланса не входят.


1	2	3	4	5	6	7	8	9	10	11
15	Расчетные документы, не оплаченные в срок из-за отсутствия средств на счете государственного (муниципального) учреждения	150	-	-	-	-	-	-	-	-
16	Переплата пенсий и пособий вследствие неправильного применения законодательства о пенсиях и пособиях, счетных ошибок	160	-	-	-	-	-	-	-	-
17	Поступления денежных средств на счета учреждения, всего	170	-	-	-	-	-	-	-	-
	в том числе									
	доходы	171	-	-	-	-	-	-	-	-
	расходы	172	-	-	-	-	-	-	-	-
	источники финансирования дефицита средств учреждения	173	-	-	-	-	-	-	-	-
18	Выбытия денежных средств со счетов учреждения, всего	180	-	-	-	-	-	-	-	-
	в том числе									
	расходы	181	-	-	-	-	-	-	-	-
	источники финансирования дефицита средств учреждения	182	-	-	-	-	-	-	-	-
20	Задолженность, не востребованная кредиторами, всего	200	-	-	-	-	-	-	-	-
	в том числе									
21	Основные средства стоимостью до 3000 рублей включительно в эксплуатации, всего	210	-	99 141,00	-	99 141,00	-	99 141,00	-	99 141,00
	в том числе									
	особо ценное движимое имущество	211	-	-	-	-	-	-	-	-
	иное движимое имущество	212	-	99 141,00	-	99 141,00	-	99 141,00	-	99 141,00

1	2	3	4	5	6	7	8	9	10	11
25	особо ценное движимое имущество	253	-	-	-	-	-	-	-	-
	нематериальные активы	254	-	-	-	-	-	-	-	-
	из них									
	особо ценное движимое имущество	255	-	-	-	-	-	-	-	-
	материальные запасы	256	-	-	-	-	-	-	-	-
	из них									
26	особо ценное движимое имущество	257	-	-	-	-	-	-	-	-
	непроизведенные активы	258	-	-	-	-	-	-	-	-
26	Имущество, переданное в безвозмездное пользование	260	-	-	-	-	-	-	-	-
	из них									
	основные средства	261	-	-	-	-	-	-	-	-
	из них									
	недвижимое имущество	262	-	-	-	-	-	-	-	-
	особо ценное движимое имущество	263	-	-	-	-	-	-	-	-
	нематериальные активы	264	-	-	-	-	-	-	-	-
	из них									
	особо ценное движимое имущество	265	-	-	-	-	-	-	-	-
27	материальные запасы	266	-	-	-	-	-	-	-	-
	из них									
	особо ценное движимое имущество	267	-	-	-	-	-	-	-	-
30	непроизведенные активы	268	-	-	-	-	-	-	-	-
	Материальные ценности, выданные в личное пользование работникам (сотрудникам)	270	-	-	-	-	-	-	-	-
30	Расчеты по исполнению денежных обязательств через третьих лиц	280	-	-	-	-	-	-	-	-

Руководитель 
(подпись)


(расшифровка подписи)

Главный бухгалтер 
(подпись)


(расшифровка подписи)

Централизованная бухгалтерия

_____ (наименование ОГРН, ИНН, КПП, местонахождение)

Руководитель _____
(должность)

_____ (подпись)

_____ (расшифровка подписи)

(уполномоченное лицо)

_____ (подпись)

_____ (расшифровка подписи)

_____ (телефон, e-mail)

Исполнитель _____
(должность)

_____ 20__ г.

**ОТЧЕТ
ОБ ИСПОЛНЕНИИ УЧРЕЖДЕНИЕМ ПЛАНА ЕГО ФИНАНСОВО-ХОЗЯЙСТВЕННОЙ ДЕЯТЕЛЬНОСТИ**

на 1 января 2016 г.

Учреждение: Муниципальное общеобразовательное учреждение Ахматовская основная общеобразовательная школа

Обособленное подразделение: _____

Учредитель: _____

Наименование органа, осуществляющего полномочия учредителя: _____

Вид финансового обеспечения (деятельности): собственные доходы учреждения

Периодичность: квартальная, годовая

Единица измерения: руб.

	КОДЫ
Форма по ОКУД	0503737
Дата	01.01.2016
по ОКПО	
по ОКТМО	
по ОКПО	
Глава по БК	
по ОКЕИ	383

1. Доходы учреждения

Наименование показателя	Код строки	Код аналитики	Утверждено плановых назначений	Исполнено плановых назначений					Не исполнено плановых назначений
				через лицевые счета	через банковские счета	через кассу учреждения	некассовыми операциями	итого	
1	2	3	4	5	6	7	8	9	10
Доходы - всего	010		108 520,00	52 020,00	-	48 280,00	-	100 300,00	8 220,00
Доходы от собственности	030	120		-	-	-	-	-	-
из них									
от аренды активов	031	120		-	-	-	-	-	-
Доходы от оказания платных услуг (работ)	040	130	56 500,00	-	-	48 280,00	-	48 280,00	8 220,00
Доходы от штрафов, пеней, иных сумм принудительного изъятия	050	140		-	-	-	-	-	-
Безвозмездные поступления от бюджетов	060	150		-	-	-	-	-	-
в том числе									
поступления от наднациональных организаций и правительств иностранных государств	062	152		-	-	-	-	-	-
поступления от международных финансовых организаций	063	153		-	-	-	-	-	-
Доходы от операций с активами	090	x		-	-	-	-	-	-
в том числе									
от выбытий основных средств	092	410		-	-	-	-	-	-
от выбытий нематериальных активов	093	420		-	-	-	-	-	-
от выбытий производственных активов	094	430		-	-	-	-	-	-
от выбытий материальных запасов	095	440		-	-	-	-	-	-
от выбытий ценных бумаг, кроме акций	096	620		-	-	-	-	-	-
от выбытий акций	097	630		-	-	-	-	-	-
от выбытий иных финансовых активов	098	650		-	-	-	-	-	-
Прочие доходы	100	180	52 020,00	52 020,00	-	-	-	52 020,00	-
в том числе:									
субсидии	101	180		-	-	-	-	-	-
субсидии на осуществление капитальных вложений	102	180		-	-	-	-	-	-
иные трансферты	103	180		-	-	-	-	-	-
иные прочие доходы	104	180	52 020,00	52 020,00	-	-	-	52 020,00	-

2. Расходы учреждения

Форма 0503737 с 2

Наименование показателя (1)	Код строки	Код аналитики	Утверждено плановых назначений	Исполнено плановых назначений					Не исполнено плановых назначений
				через лицевые счета	через банковские счета	через кассу учреждения	некассовыми операциями	итого	
1	2	3	4	5	6	7	8	9	10
Расходы - всего	200	x	111 277,96	102 257,96	-	-	-	102 257,96	9 020,00
<i>в том числе</i>									
<i>Оплата труда и начисления на выплаты по оплате труда</i>	160	210	-	-	-	-	-	-	-
<i>в том числе</i>									
заработная плата	161	211	-	-	-	-	-	-	-
прочие выплаты	162	212	-	-	-	-	-	-	-
начисления на выплаты по оплате труда	163	213	-	-	-	-	-	-	-
<i>Приобретение работ, услуг</i>	170	220	-	-	-	-	-	-	-
<i>в том числе</i>									
услуги связи	171	221	-	-	-	-	-	-	-
транспортные услуги	172	222	-	-	-	-	-	-	-
коммунальные услуги	173	223	-	-	-	-	-	-	-
арендная плата за пользование имуществом	174	224	-	-	-	-	-	-	-
работы, услуги по содержанию имущества	175	225	-	-	-	-	-	-	-
прочие работы, услуги	176	226	-	-	-	-	-	-	-
<i>Обслуживание долговых обязательств</i>	190	230	-	-	-	-	-	-	-
<i>в том числе</i>									
обслуживание долговых обязательств перед резидентами	191	231	-	-	-	-	-	-	-
обслуживание долговых обязательств перед нерезидентами	192	232	-	-	-	-	-	-	-
<i>Безвозмездные перечисления организациям</i>	210	240	-	-	-	-	-	-	-
<i>в том числе</i>									
безвозмездные перечисления государственным и муниципальным организациям	211	241	-	-	-	-	-	-	-
безвозмездные перечисления организациям, за исключением государственных и муниципальных организаций	212	242	-	-	-	-	-	-	-

Наименование показателя	Код строки	Код аналитики	Утверждено плановых назначений	Исполнено плановых назначений					Не исполнено плановых назначений
				через лицевые счета	через банковские счета	через кассу учреждения	некассовыми операциями	итого	
1	2	3	4	5	6	7	8	9	10
<i>Безвозмездные перечисления бюджетам</i>	230	250	-	-	-	-	-	-	-
в том числе:									
перечисления наднациональным организациям и правительствам иностранных государств	232	252	-	-	-	-	-	-	-
перечисления международным организациям	233	253	-	-	-	-	-	-	-
<i>Социальное обеспечение</i>	240	260	-	-	-	-	-	-	-
в том числе:									
пособия по социальной помощи населению	242	262	-	-	-	-	-	-	-
пенсии, пособия, выплачиваемые организациями сектора государственного управления	243	263	-	-	-	-	-	-	-
<i>Прочие расходы</i>	250	290	-	-	-	-	-	-	-
<i>Расходы по приобретению нефинансовых активов</i>	260	300	111 277,96	102 257,96	-	-	-	102 257,96	9 020,00
в том числе:									
основных средств	261	310	-	-	-	-	-	-	-
нематериальных активов	262	320	-	-	-	-	-	-	-
непроизведенных активов	263	330	-	-	-	-	-	-	-
материальных запасов	264	340	111 277,96	102 257,96	-	-	-	102 257,96	9 020,00
<i>Расходы по приобретению финансовых активов</i>	270	500	-	-	-	-	-	-	-
из них:									
ценных бумаг, кроме акций	271	520	-	-	-	-	-	-	-
акций и иных форм участия в капитале	272	530	-	-	-	-	-	-	-
иных финансовых активов	273	550	-	-	-	-	-	-	-
Возвраты расходов и выплат обеспечений прошлых лет (стр. 300 (гр. 5-9) = стр. 900 (гр. 4-8))	300		-	-	-	-	-	-	-
Результат исполнения (дефицит / профицит)	450	x	-2 757,96	-50 237,96	-	48 280,00	-	-1 957,96	x

3. Источники финансирования дефицита средств учреждения

Форма 0503737 с 4

Наименование показателя	Код строки	Код аналитики	Утверждено плановых назначений	Исполнено плановых назначений					Не исполнено плановых назначений
				через лицевые счета	через банковские счета	через кассу учреждения	некассовыми операциями	итого	
1	2	3	4	5	6	7	8	9	10
Источники финансирования дефицита средств - всего (стр.520+стр.620+стр.700+стр.730+стр.820+стр.830)	500		2 757,96	50 237,96		-48 280,00		1 957,96	800,00
<i>в том числе</i>									
<i>Внутренние источники</i>	520								
<i>из них:</i>									
курсовая разница	521	171							
поступления от погашения займов (ссуд)	525	640							
выплаты по предоставлению займов (ссуд)	526	540							
поступления заимствований от резидентов	527	710							
погашение заимствований от резидентов	528	810							
<i>Внешние источники</i>	620								
<i>из них:</i>									
курсовая разница	621	171							
поступления заимствований от резидентов	625	720							
погашение заимствований от нерезидентов	626	820							
<i>Изменение остатков средств</i>	700	x	2 757,96	1 957,96				1 957,96	800,00
увеличение остатков средств, всего	710	510		-100 300,00	-48 280,00	-48 280,00		-196 860,00	x
уменьшение остатков средств, всего	720	610		102 257,96	48 280,00	48 280,00		198 817,96	x
<i>Изменение остатков с по внутренним оборотам средств учреждения</i>	730	x		48 280,00		-48 280,00			
<i>в том числе:</i>									
увеличение средств учреждения	731	510		48 280,00	48 280,00			96 560,00	x
уменьшение остатков средств учреждения	732	610			-48 280,00	-48 280,00		-96 560,00	x

Наименование показателя	Код строки	Код аналитики	Утверждено плановых назначений	Исполнено плановых назначений					Не исполнено плановых назначений
				через лицевые счета	через банковские счета	через кассу учреждения	некассовыми операциями	итого	
1	2	3	4	5	6	7	8	9	10
Изменение остатков по внутренним расчетам	820	x	-	-	-	-	-	-	-
в том числе									
увеличение остатков по внутренним расчетам (Кт 030404510)	821		-	-	-	-	-	-	-
уменьшение остатков по внутренним расчетам (Дт 030404610)	822		-	-	-	-	-	-	-
Изменение остатков расчетов по внутренним привлечением средств	830	x	-	-	-	-	-	-	-
в том числе									
увеличение расчетов по внутреннему привлечению остатков средств (Кт 030406000)	831		-	-	-	-	-	-	-
уменьшение расчетов по внутреннему привлечению остатков средств (Дт 030406000)	832		-	-	-	-	-	-	-

4. Сведения о возвратах расходов и выплат обеспечений прошлых лет

Наименование показателя строки	Код строки	Код аналитики	Произведено возвратов					итого
			через лицевые счета	через банковские счета	через кассу учреждения	некассовыми операциями		
1	2	3	4	5	6	7	8	
Возвращено расходов и обеспечений прошлых лет, всего	900	x	-	-	-	-	-	
из них по кодам аналитики								
Заработная плата	900	211	-	-	-	-	-	
Прочие выплаты	900	212	-	-	-	-	-	
Начисления на выплаты по оплате труда	900	213	-	-	-	-	-	
Услуги связи	900	221	-	-	-	-	-	
Транспортные услуги	900	222	-	-	-	-	-	
Коммунальные услуги	900	223	-	-	-	-	-	
Арендная плата за пользование имуществом	900	224	-	-	-	-	-	
Работы, услуги по содержанию имущества	900	225	-	-	-	-	-	
Прочие работы, услуги	900	226	-	-	-	-	-	
Обслуживание внутреннего долга	900	231	-	-	-	-	-	
Обслуживание внешнего долга	900	232	-	-	-	-	-	
Безвозмездные перечисления государственным и муниципальным организациям	900	241	-	-	-	-	-	
Безвозмездные перечисления организациям, за исключением государственных и муниципальных организаций	900	242	-	-	-	-	-	
Перечисления наднациональным организациям и правительствам иностранных государств	900	252	-	-	-	-	-	
Перечисления международным организациям	900	253	-	-	-	-	-	
Пособия по социальной помощи населению	900	262	-	-	-	-	-	
Пенсии, пособия, выплачиваемые организациями сектора государственного управления	900	263	-	-	-	-	-	
Прочие расходы	900	290	-	-	-	-	-	
Увеличение стоимости основных средств	900	310	-	-	-	-	-	
Увеличение стоимости нематериальных активов	900	320	-	-	-	-	-	

Увеличение стоимости непроведенных активов	900	330	-	-	-	-
Увеличение стоимости материальных запасов	900	340	-	-	-	-
Поступление на счета бюджетов	900	510	-	-	-	-
Увеличение стоимости ценных бумаг, кроме акций и иных форм участия в капитале	900	520	-	-	-	-
Увеличение стоимости акций и иных форм участия в капитале	900	530	-	-	-	-
Увеличение стоимости иных финансовых активов	900	550	-	-	-	-
Выбытие со счетов бюджетов	900	610	-	-	-	-

Руководитель _____
(подпись)

В.В. Савченко
(расшифровка подписи)

Руководитель финансово-экономической службы _____
(подпись)

Сорокин А.В.
(расшифровка подписи)

Главный бухгалтер _____
(подпись)

Луканов В.В.
(расшифровка подписи)

Централизованная бухгалтерия

_____ (наименование, ОГРН, ИНН, КПП, местонахождение)

Руководитель _____
(уполномоченное лицо) (должность)

_____ (подпись)

_____ (расшифровка подписи)

Исполнитель _____
(должность)

_____ (подпись) _____ (расшифровка подписи)

_____ (телефон, e-mail)

« _____ » _____ 20__ г.

ОТЧЕТ ОБ ИСПОЛНЕНИИ УЧРЕЖДЕНИЕМ ПЛАНА ЕГО ФИНАНСОВО-ХОЗЯЙСТВЕННОЙ ДЕЯТЕЛЬНОСТИ

на 1 января 2016 г

Учреждение Муниципальное общеобразовательное учреждение Ахматовская основная общеобразовательная школа

Обособленное подразделение _____

Учредитель _____

Наименование органа, осуществляющего полномочия учредителя _____

Вид финансового обеспечения (деятельности) субсидии на иные цели

Периодичность: квартальная, годовая

Единица измерения: руб.

Форма по ОКУД	0503737
Дата	01.01.2016
по ОКПО	
по ОКТМО	
по ОКПО	
Глава по БК	
по ОКЕИ	383

1. Доходы учреждения

Наименование показателя	Код строки	Код аналитики	Утверждено плановых назначений	Исполнено плановых назначений					Не исполнено плановых назначений
				через лицевые счета	через банковские счета	через кассу учреждения	некассовыми операциями	итого	
1	2	3	4	5	6	7	8	9	10
Доходы - всего	010		38 830,00	35 430,00	-	-	-	35 430,00	3 400,00
<i>Доходы от собственности</i>	030	120	-	-	-	-	-	-	-
из них									
от аренды активов	031	120	-	-	-	-	-	-	-
<i>Доходы от оказания платных услуг (работ)</i>	040	130	-	-	-	-	-	-	-
<i>Доходы от штрафов, пеней, иных сумм принудительного изъятия</i>	050	140	-	-	-	-	-	-	-
<i>Безвозмездные поступления от бюджетов</i>	060	150	-	-	-	-	-	-	-
в том числе									
поступления от наднациональных организаций и правительств иностранных государств	062	152	-	-	-	-	-	-	-
поступления от международных финансовых организаций	063	153	-	-	-	-	-	-	-
<i>Доходы от операций с активами</i>	090	x	-	-	-	-	-	-	-
в том числе									
от выбытий основных средств	092	410	-	-	-	-	-	-	-
от выбытий нематериальных активов	093	420	-	-	-	-	-	-	-
от выбытий производственных активов	094	430	-	-	-	-	-	-	-
от выбытий материальных запасов	095	440	-	-	-	-	-	-	-
от выбытий ценных бумаг, кроме акций	096	620	-	-	-	-	-	-	-
от выбытий акций	097	630	-	-	-	-	-	-	-
от выбытий иных финансовых активов	098	650	-	-	-	-	-	-	-
<i>Прочие доходы</i>	100	180	38 830,00	35 430,00	-	-	-	35 430,00	3 400,00
в том числе									
субсидии	101	180	38 830,00	35 430,00	-	-	-	35 430,00	3 400,00
субсидии на осуществление капитальных вложений	102	180	-	-	-	-	-	-	-
иные трансферты	103	180	-	-	-	-	-	-	-
иные прочие доходы	104	180	-	-	-	-	-	-	-

2. Расходы учреждения

Форма 0503737 с.2

Наименование показателя	Код строки	Код аналитики	Утверждено плановых назначений	Исполнено плановых назначений					Не исполнено плановых назначений
				через лицевые счета	через банковские счета	через кассу учреждения	некассовыми операциями	итого	
1	2	3	4	5	6	7	8	9	10
Расходы - всего	200	х	38 830,00	35 430,00	-	-	-	35 430,00	3 400,00
<i>в том числе</i>									
Оплата труда и начисления на выплаты по оплате труда	160	210	-	-	-	-	-	-	-
<i>в том числе</i>									
заработная плата	161	211	-	-	-	-	-	-	-
прочие выплаты	162	212	-	-	-	-	-	-	-
начисления на выплаты по оплате труда	163	213	-	-	-	-	-	-	-
Приобретение работ, услуг	170	220	-	-	-	-	-	-	-
<i>в том числе</i>									
услуги связи	171	221	-	-	-	-	-	-	-
транспортные услуги	172	222	-	-	-	-	-	-	-
коммунальные услуги	173	223	-	-	-	-	-	-	-
арендная плата за пользование имуществом	174	224	-	-	-	-	-	-	-
работы, услуги по содержанию имущества	175	225	-	-	-	-	-	-	-
прочие работы, услуги	176	226	-	-	-	-	-	-	-
Обслуживание долговых обязательств	190	230	-	-	-	-	-	-	-
<i>в том числе</i>									
обслуживание долговых обязательств перед резидентами	191	231	-	-	-	-	-	-	-
обслуживание долговых обязательств перед нерезидентами	192	232	-	-	-	-	-	-	-
Безвозмездные перечисления организациям	210	240	-	-	-	-	-	-	-
<i>в том числе</i>									
безвозмездные перечисления государственным и муниципальным организациям	211	241	-	-	-	-	-	-	-
безвозмездные перечисления организациям, за исключением государственных и муниципальных организаций	212	242	-	-	-	-	-	-	-

3. Источники финансирования дефицита средств учреждения

Форма 0503737 с.4

Наименование показателя	Код строки	Код аналитики	Утверждено плановых назначений	Исполнено плановых назначений					Не исполнено плановых назначений
				через лицевые счета	через банковские счета	через кассу учреждения	некассовыми операциями	итого	
1	2	3	4	5	6	7	8	9	10
Источники финансирования дефицита средств - всего (стр.520+стр.620+стр.700+стр.730+стр.820+стр.830)	500			-	-	-	-	-	-
в том числе									
Внутренние источники	520			-	-	-	-	-	-
из них									
курсовая разница	521	171		-	-	-	-	-	-
поступления от погашения займов (ссуд)	525	640		-	-	-	-	-	-
выплаты по предоставлению займов (ссуд)	526	540		-	-	-	-	-	-
поступления заимствований от резидентов	527	710		-	-	-	-	-	-
погашение заимствований от резидентов	528	810		-	-	-	-	-	-
Внешние источники	620			-	-	-	-	-	-
из них									
курсовая разница	621	171		-	-	-	-	-	-
поступления заимствований от резидентов	625	720		-	-	-	-	-	-
погашение заимствований от нерезидентов	626	820		-	-	-	-	-	-
Изменение остатков средств	700	x		-	-	-	-	-	-
увеличение остатков средств, всего	710	510		-35 430,00	-	-	-	-35 430,00	x
уменьшение остатков средств, всего	720	610		35 430,00	-	-	-	35 430,00	x
Изменение остатков с по внутренним оборотам средств учреждения	730	x		-	-	-	-	-	-
в том числе									
увеличение средств учреждения	731	510		-	-	-	-	-	x
уменьшение остатков средств учреждения	732	610		-	-	-	-	-	x

Наименование показателя	Код строки	Код аналитики	Утверждено плановых назначений	Исполнено плановых назначений					Не исполнено плановых назначений
				через лицевые счета	через банковские счета	через кассу учреждения	некассовыми операциями	итого	
1	2	3	4	5	6	7	8	9	10
<i>Изменение остатков по внутренним расчетам</i>	820	x	-	-	-	-	-	-	-
в том числе:									
увеличение остатков по внутренним расчетам (Кт 030404510)	821		-	-	-	-	-	-	-
уменьшение остатков по внутренним расчетам (Дт 030404610)	822		-	-	-	-	-	-	-
<i>Изменение остатков расчетов по внутренним привлечением средств</i>	830	x	-	-	-	-	-	-	-
в том числе:									
увеличение расчетов по внутреннему привлечению остатков средств (Кт 030406000)	831		-	-	-	-	-	-	-
уменьшение расчетов по внутреннему привлечению остатков средств (Дт 030406000)	832		-	-	-	-	-	-	-

4. Сведения о возвратах расходов и выплат обеспечений прошлых лет

Наименование показателя строки	Код строки	Код аналитики	Произведено возвратов				
			через лицевые счета	через банковские счета	через кассу учреждения	некассовыми операциями	итого
1	2	3	4	5	6	7	8
<i>Возвращено расходов и обеспечений прошлых лет, всего</i>	900	x	-	-	-	-	-
из них по кодам аналитики							
Заработная плата	900	211	-	-	-	-	-
Прочие выплаты	900	212	-	-	-	-	-
Начисления на выплаты по оплате труда	900	213	-	-	-	-	-
Услуги связи	900	221	-	-	-	-	-
Транспортные услуги	900	222	-	-	-	-	-
Коммунальные услуги	900	223	-	-	-	-	-
Арендная плата за пользование имуществом	900	224	-	-	-	-	-
Работы, услуги по содержанию имущества	900	225	-	-	-	-	-
Прочие работы, услуги	900	226	-	-	-	-	-
Обслуживание внутреннего долга	900	231	-	-	-	-	-
Обслуживание внешнего долга	900	232	-	-	-	-	-
Безвозмездные перечисления государственным и муниципальным организациям	900	241	-	-	-	-	-
Безвозмездные перечисления организациям, за исключением государственных и муниципальных организаций	900	242	-	-	-	-	-
Перечисления наднациональным организациям и правительствам иностранных государств	900	252	-	-	-	-	-
Перечисления международным организациям	900	253	-	-	-	-	-
Пособия по социальной помощи населению	900	262	-	-	-	-	-
Пенсии, пособия, выплачиваемые организациями сектора государственного управления	900	263	-	-	-	-	-
Прочие расходы	900	290	-	-	-	-	-
Увеличение стоимости основных средств	900	310	-	-	-	-	-
Увеличение стоимости нематериальных активов	900	320	-	-	-	-	-

Увеличение стоимости непроисвоенных активов	900	330	-	-	-	-
Увеличение стоимости материальных запасов	900	340	-	-	-	-
Поступление на счета бюджетов	900	510	-	-	-	-
Увеличение стоимости ценных бумаг, кроме акций и иных форм участия в капитале	900	520	-	-	-	-
Увеличение стоимости акций и иных форм участия в капитале	900	530	-	-	-	-
Увеличение стоимости иных финансовых активов	900	550	-	-	-	-
Выбытие со счетов бюджетов	900	810	-	-	-	-

Руководитель _____
(подпись)

Б. В. Сахаров

(расшифровка подписи)

Руководитель финансово-экономической службы _____
(подпись)

Сорокин А. В.

(расшифровка подписи)

Главный бухгалтер _____
(подпись)

Григорьев В. А.

(расшифровка подписи)

Централизованная бухгалтерия

(наименование, ОГРН, ИНН, КПП, местонахождение)

Руководитель _____
(уполномоченное лицо) (должность)

(подпись)

(расшифровка подписи)

Исполнитель _____
(должность)

(подпись) (расшифровка подписи)

(телефон, e-mail)

" ____ " ____ 20 ____ г

**ОТЧЕТ
ОБ ИСПОЛНЕНИИ УЧРЕЖДЕНИЕМ ПЛАНА ЕГО ФИНАНСОВО-ХОЗЯЙСТВЕННОЙ ДЕЯТЕЛЬНОСТИ**

на 1 января 2016 г.

Учреждение: Муниципальное общеобразовательное учреждение Ахматовская основная общеобразовательная школа

Обособленное подразделение: _____

Учредитель: _____

Наименование органа, осуществляющего полномочия учредителя: _____

Вид финансового обеспечения (деятельности): субсидия на выполнение государственного (муниципального) задания

Периодичность: квартальная, годовая

Единица измерения: руб

КОДЫ	
Форма по ОКУД	0903737
Дата	01.01.2016
по ОКПО	
по ОКТМО	
по ОКПО	
Глава по БК	
по ОКЕИ	383

1. Доходы учреждения

Наименование показателя	Код строки	Код аналитики	Утверждено плановых назначений	Исполнено плановых назначений					Не исполнено плановых назначений
				через лицевые счета	через банковские счета	через кассу учреждения	некассовыми операциями	итого	
1	2	3	4	5	6	7	8	9	10
Доходы - всего	010		3 111 162,74	3 019 879,74	-	-	-	3 019 879,74	91 283,00
Доходы от собственности	030	120	-	-	-	-	-	-	-
из них									
от аренды активов	031	120	-	-	-	-	-	-	-
Доходы от оказания платных услуг (работ)	040	130	-	-	-	-	-	-	-
Доходы от штрафов, пеней, иных сумм принудительного изъятия	050	140	-	-	-	-	-	-	-
Безвозмездные поступления от бюджетов	060	150	-	-	-	-	-	-	-
в том числе									
поступления от наднациональных организаций и правительств иностранных государств	062	152	-	-	-	-	-	-	-
поступления от международных финансовых организаций	063	153	-	-	-	-	-	-	-
Доходы от операций с активами	090	x	-	-	-	-	-	-	-
в том числе									
от выбытий основных средств	092	410	-	-	-	-	-	-	-
от выбытий нематериальных активов	093	420	-	-	-	-	-	-	-
от выбытий производственных активов	094	430	-	-	-	-	-	-	-
от выбытий материальных запасов	095	440	-	-	-	-	-	-	-
от выбытий ценных бумаг, кроме акций	096	620	-	-	-	-	-	-	-
от выбытий акций	097	630	-	-	-	-	-	-	-
от выбытий иных финансовых активов	098	650	-	-	-	-	-	-	-
Прочие доходы	100	180	3 111 162,74	3 019 879,74	-	-	-	3 019 879,74	91 283,00
в том числе									
субсидии	101	180	3 111 162,74	3 019 879,74	-	-	-	3 019 879,74	91 283,00
субсидии на осуществление капитальных вложений	102	180	-	-	-	-	-	-	-
иные трансферты	103	180	-	-	-	-	-	-	-
иные прочие доходы	104	180	-	-	-	-	-	-	-

2. Расходы учреждения

Форма 0503737 с.2

Наименование показателя	Код строки	Код аналитики	Утверждено плановых назначений	Исполнено плановых назначений					Не исполнено плановых назначений
				через лицевые счета	через банковские счета	через кассу учреждения	некассовыми операциями	итого	
1	2	3	4	5	6	7	8	9	10
Расходы - всего	200	х	3 169 481,83	2 949 380,44	-	35 345,21	-	2 984 725,65	184 756,18
в том числе									
Оплата труда и начисления на выплаты по оплате труда	160	210	2 284 543,12	2 239 849,97	-	-	-	2 239 849,97	44 693,15
в том числе									
заработная плата	161	211	1 775 457,00	1 731 795,13	-	-	-	1 731 795,13	43 661,87
прочие выплаты	162	212	-	-	-	-	-	-	-
начисления на выплаты по оплате труда	163	213	509 086,12	508 054,84	-	-	-	508 054,84	1 031,28
Приобретение работ, услуг	170	220	335 965,71	300 107,47	-	2 734,50	-	302 841,97	33 123,74
в том числе									
услуги связи	171	221	20 000,00	17 374,83	-	-	-	17 374,83	2 625,17
транспортные услуги	172	222	55 200,00	55 200,00	-	-	-	55 200,00	-
коммунальные услуги	173	223	74 700,00	74 685,06	-	-	-	74 685,06	14 94
арендная плата за пользование имуществом	174	224	-	-	-	-	-	-	-
работы, услуги по содержанию имущества	175	225	79 045,42	69 050,00	-	-	-	69 050,00	9 995,42
прочие работы, услуги	176	226	107 020,29	83 797,58	-	2 734,50	-	86 532,08	20 488,21
Обслуживание долговых обязательств	190	230	-	-	-	-	-	-	-
в том числе									
обслуживание долговых обязательств перед резидентами	191	231	-	-	-	-	-	-	-
обслуживание долговых обязательств перед нерезидентами	192	232	-	-	-	-	-	-	-
Безвозмездные перечисления организациям	210	240	-	-	-	-	-	-	-
в том числе									
безвозмездные перечисления государственным и муниципальным организациям	211	241	-	-	-	-	-	-	-
безвозмездные перечисления организациям, за исключением государственных и муниципальных организаций	212	242	-	-	-	-	-	-	-

Наименование показателя	Код строки	Код аналитики	Утверждено плановых назначений	Исполнено плановых назначений					Не исполнено плановых назначений
				через лицевые счета	через банковские счета	через кассу учреждения	некассовыми операциями	итого	
1	2	3	4	5	6	7	8	9	10
<i>Безвозмездные перечисления бюджетам</i>	230	250	-	-	-	-	-	-	-
<i>в том числе:</i>									
перечисления наднациональным организациям и правительствам иностранных государств	232	252	-	-	-	-	-	-	-
перечисления международным организациям	233	253	-	-	-	-	-	-	-
<i>Социальное обеспечение</i>	240	260	-	-	-	-	-	-	-
<i>в том числе:</i>									
пособия по социальной помощи населению	242	262	-	-	-	-	-	-	-
пенсии, пособия, выплачиваемые организациями сектора государственного управления	243	263	-	-	-	-	-	-	-
<i>Прочие расходы</i>	250	290	19 400,00	2 699,00	-	2 508,36	-	5 207,36	14 192,64
<i>Расходы по приобретению нефинансовых активов</i>	260	300	529 573,00	406 724,00	-	30 102,35	-	436 826,35	92 746,65
<i>в том числе:</i>									
основных средств	261	310	102 007,00	54 822,00	-	-	-	54 822,00	47 185,00
нематериальных активов	262	320	-	-	-	-	-	-	-
непроизведенных активов	263	330	-	-	-	-	-	-	-
материальных запасов	264	340	427 566,00	351 902,00	-	30 102,35	-	382 004,35	45 561,65
<i>Расходы по приобретению финансовых активов</i>	270	500	-	-	-	-	-	-	-
<i>из них:</i>									
ценных бумаг, кроме акций	271	520	-	-	-	-	-	-	-
акций и иных форм участия в капитале	272	530	-	-	-	-	-	-	-
иных финансовых активов	273	550	-	-	-	-	-	-	-
Возвраты расходов и выплат обеспечений прошлых лет (стр. 300 (гр. 5-9) = стр. 900 (гр. 4-8))	300		-	-	-	-	-	-	-
Результат исполнения (дефицит / профицит)	450	x	-58 319,09	70 499,30	-	-35 345,21	-	35 154,09	x

3. Источники финансирования дефицита средств учреждения

Форма 0503737 с.4

Наименование показателя (III)	Код строки	Код аналитики	Утверждено плановых назначений	Исполнено плановых назначений					Не исполнено плановых назначений
				через лицевые счета	через банковские счета	через кассу учреждения	некассовыми операциями	итого	
1	2	3	4	5	6	7	8	9	10
Источники финансирования дефицита средств - всего (стр.520+стр.620+стр.700+стр.730+стр.820+стр.830)	500		58 319,09	-70 499,30	-	35 345,21	-	-35 154,09	93 473,18
<i>в том числе:</i>									
<i>Внутренние источники</i>	520		-	-	-	-	-	-	-
<i>из них:</i>									
курсовая разница	521	171	-	-	-	-	-	-	-
поступления от погашения займов (ссуд)	525	640	-	-	-	-	-	-	-
выплаты по предоставлению займов (ссуд)	526	540	-	-	-	-	-	-	-
поступления заимствований от резидентов	527	710	-	-	-	-	-	-	-
погашение заимствований от резидентов	528	810	-	-	-	-	-	-	-
<i>Внешние источники</i>	620		-	-	-	-	-	-	-
<i>из них:</i>									
курсовая разница	621	171	-	-	-	-	-	-	-
поступления заимствований от резидентов	625	720	-	-	-	-	-	-	-
погашение заимствований от нерезидентов	626	820	-	-	-	-	-	-	-
<i>Изменение остатков средств</i>	700	x	58 319,09	-35 154,09	-	-	-	-35 154,09	93 473,18
увеличение остатков средств, всего	710	510	-	-3 111 929,59	-35 345,21	-35 345,21	-	-3 182 620,01	x
уменьшение остатков средств, всего	720	610	-	3 076 775,50	35 345,21	35 345,21	-	3 147 465,92	x
<i>Изменение остатков с по внутренним оборотам средств учреждения</i>	730	x	-	-35 345,21	-	35 345,21	-	-	-
<i>в том числе:</i>									
увеличение средств учреждения	731	510	-	-	35 345,21	35 345,21	-	70 690,42	x
уменьшение остатков средств учреждения	732	610	-	-35 345,21	-35 345,21	-	-	-70 690,42	x

Наименование показателя	Код строки	Код аналитики	Утверждено плановых назначений	Исполнено плановых назначений					Не исполнено плановых назначений
				через лицевые счета	через банковские счета	через кассу учреждения	некассовыми операциями	итого	
1	2	3	4	5	6	7	8	9	10
<i>Изменение остатков по внутренним расчетам</i>	820	x	-	-	-	-	-	-	-
в том числе:									
увеличение остатков по внутренним расчетам (Кт 030404510)	821		-	-	-	-	-	-	-
уменьшение остатков по внутренним расчетам (Дт 030404610)	822		-	-	-	-	-	-	-
<i>Изменение остатков расчетов по внутренним привлечением средств</i>	830	x	-	-	-	-	-	-	-
в том числе:									
увеличение расчетов по внутреннему привлечению остатков средств (Кт 030406000)	831		-	-	-	-	-	-	-
уменьшение расчетов по внутреннему привлечению остатков средств (Дт 030406000)	832		-	-	-	-	-	-	-

4. Сведения о возвратах расходов и выплат обеспечений прошлых лет

Наименование показателя строки	Код строки	Код аналитики	Произведено возвратов					итого
			через лицевые счета	через банковские счета	через кассу учреждения	некассовыми операциями		
1	2	3	4	5	6	7	8	
<i>Возвращено расходов и обеспечений прошлых лет, всего</i>	900	x	-	-	-	-	-	
из них по кодам аналитики								
Заработная плата	900	211	-	-	-	-	-	
Прочие выплаты	900	212	-	-	-	-	-	
Начисления на выплаты по оплате труда	900	213	-	-	-	-	-	
Услуги связи	900	221	-	-	-	-	-	
Транспортные услуги	900	222	-	-	-	-	-	
Коммунальные услуги	900	223	-	-	-	-	-	
Арендная плата за пользование имуществом	900	224	-	-	-	-	-	
Работы, услуги по содержанию имущества	900	225	-	-	-	-	-	
Прочие работы, услуги	900	226	-	-	-	-	-	
Обслуживание внутреннего долга	900	231	-	-	-	-	-	
Обслуживание внешнего долга	900	232	-	-	-	-	-	
Безвозмездные перечисления государственным и муниципальным организациям	900	241	-	-	-	-	-	
Безвозмездные перечисления организациям, за исключением государственных и муниципальных организаций	900	242	-	-	-	-	-	
Перечисления наднациональным организациям и правительствам иностранных государств	900	252	-	-	-	-	-	
Перечисления международным организациям	900	253	-	-	-	-	-	
Пособия по социальной помощи населению	900	262	-	-	-	-	-	
Пенсии, пособия, выплачиваемые организациями сектора государственного управления	900	263	-	-	-	-	-	
Прочие расходы	900	290	-	-	-	-	-	
Увеличение стоимости основных средств	900	310	-	-	-	-	-	
Увеличение стоимости нематериальных активов	900	320	-	-	-	-	-	

Увеличение стоимости произведенных активов	900	330	-	-	-	-
Увеличение стоимости материальных запасов	900	340	-	-	-	-
Поступление на счета бюджетов	900	510	-	-	-	-
Увеличение стоимости ценных бумаг, кроме акций и иных форм участия в капитале	900	520	-	-	-	-
Увеличение стоимости акций и иных форм участия в капитале	900	530	-	-	-	-
Увеличение стоимости иных финансовых активов	900	550	-	-	-	-
Выбытие со счетов бюджетов	900	610	-	-	-	-

Руководитель _____
(подпись)

В.А. Соколов
(расшифровка подписи)

Руководитель финансово-экономической службы _____
(подпись)

Секретарь А.П.
(расшифровка подписи)

Главный бухгалтер _____
(подпись)

Сидорова И.А.
(расшифровка подписи)

Централизованная бухгалтерия

_____ (наименование, ОГРН, ИНН, КПП, местонахождение)

Руководитель _____
(уполномоченное лицо) (должность)

_____ (подпись)

_____ (расшифровка подписи)

Исполнитель _____
(должность)

_____ (подпись) _____ (расшифровка подписи)

_____ (телефон, e-mail)

_____ 20__ г.

Утв. приказом Минфина РФ
от 25 марта 2011 г. № 33н
(в ред. от 26 октября 2012 г.)

ОТЧЕТ О ФИНАНСОВЫХ РЕЗУЛЬТАТАХ ДЕЯТЕЛЬНОСТИ УЧРЕЖДЕНИЯ

на 1 января 2016 г.

Учреждение Муниципальное общеобразовательное учреждение Ахматовская основная общеобразовательная школа

Обособленное подразделение _____

Учредитель _____

Наименование органа, осуществляющего полномочия учредителя _____

Периодичность: годовая

Единица измерения: руб.

Форма по ОКУД	КОДЫ
	0503721
Дата	01.01.2016
по ОКПО	
ИНН	6933001733
по ОКТМО	
по ОКПО	
ИНН	
Глава по БК	
по ОКЕИ	383

Наименование показателя	Код строки	Код аналитики	Деятельность с целевыми средствами	Деятельность по государственному заданию	Приносящая доход деятельность	Итого
1	2	3	4	5	6	7
Доходы (стр. 030+стр. 040+стр. 050+стр. 060+стр. 090+стр. 100+стр. 110)	010	100	35 430,00	2 566 430,34	104 030,00	2 705 890,34
<i>Доходы от собственности</i>	030	120	-	-	-	-
<i>Доходы от оказания платных услуг (работ)</i>	040	130	-	-	52 010,00	52 010,00
<i>Доходы от штрафов, пени, иных сумм принудительного изъятия</i>	050	140	-	-	-	-
<i>Безвозмездные поступления от бюджетов</i>	060	150	-	-	-	-
в том числе						
поступления от наднациональных организаций и правительств иностранных государств	062	152	-	-	-	-
поступления от международных финансовых организаций	063	153	-	-	-	-
<i>Доходы от операций с активами</i>	090	170	-	-576 674,40	-	-576 674,40
в том числе						
доходы от переоценки активов	091	171	-	-	-	-
доходы от реализации активов	092	172	-	-576 674,40	-	-576 674,40
из них						
доходы от реализации нефинансовых активов	093	172	-	-576 674,40	-	-576 674,40
доходы от реализации финансовых активов	096	172	-	-	-	-
чрезвычайные доходы от операций с активами	099	173	-	-	-	-
<i>Прочие доходы</i>	100	180	35 430,00	3 143 104,74	52 020,00	3 230 554,74
в том числе						
субсидии	101	180	35 430,00	3 019 879,74	-	3 055 309,74
субсидии на осуществление капитальных вложений	102	180	-	-	-	-
иные трансферты	103	180	-	-	-	-

иные прочие доходы

Доходы будущих периодов

104	180	-	123 225,00	52 020,00	175 245,00
110	100	-	-	-	-

Счет 104 "Доходы будущих периодов"

Субсчет	Сумма	Скорректированная сумма
104.01		
104.02		
104.03		
104.04		
104.05		
104.06		
104.07		
104.08		
104.09		
104.10		
104.11		
104.12		
104.13		
104.14		
104.15		
104.16		
104.17		
104.18		
104.19		
104.20		

Наименование показателя	Код строки	Код аналитики	Деятельность с целевыми средствами	Деятельность по государственному заданию	Приносящая доход деятельность	Итого
1	2	3	4	5	6	7
Расходы (стр. 160+стр. 170+стр. 190+стр. 210+стр. 230+стр. 240 + стр. 250 + стр. 260+стр. 290)	150	200	35 430,00	3 238 273,39	102 257,96	3 375 961,35
<i>Оплата труда и начисления на выплаты по оплате труда</i>	160	210	-	2 388 824,83	-	2 388 824,83
в том числе						
заработная плата	161	211	-	1 830 719,13	-	1 830 719,13
прочие выплаты	162	212	-	-	-	-
начисления на выплаты по оплате труда	163	213	-	558 105,70	-	558 105,70
<i>Приобретение работ, услуг</i>	170	220	-	303 605,39	-	303 605,39
в том числе						
услуги связи	171	221	-	17 374,83	-	17 374,83
транспортные услуги	172	222	-	55 200,00	-	55 200,00
коммунальные услуги	173	223	-	74 685,06	-	74 685,06
арендная плата за пользование имуществом	174	224	-	-	-	-
работы, услуги по содержанию имущества	175	225	-	69 813,42	-	69 813,42
прочие работы, услуги	176	226	-	86 532,08	-	86 532,08
<i>Обслуживание долговых обязательств</i>	190	230	-	-	-	-
в том числе						
обслуживание долговых обязательств перед резидентами	191	231	-	-	-	-
обслуживание долговых обязательств перед нерезидентами	192	232	-	-	-	-
<i>Безвозмездные перечисления организациям</i>	210	240	-	-	-	-
в том числе						
безвозмездные перечисления государственным и муниципальным организациям	211	241	-	-	-	-
безвозмездные перечисления организациям, за исключением государственных и муниципальных организаций	212	242	-	-	-	-
<i>Безвозмездные перечисления бюджетам</i>	230	250	-	-	-	-
в том числе						
перечисления наднациональным организациям и правительствам иностранных государств	232	252	-	-	-	-
перечисления международным организациям	233	253	-	-	-	-
<i>Социальное обеспечение</i>	240	260	4 600,00	-	-	4 600,00
в том числе						
пособия по социальной помощи населению	242	262	4 600,00	-	-	4 600,00
пенсии, пособия, выплачиваемые организациями сектора государственного управления	243	263	-	-	-	-
<i>Прочие расходы</i>	250	290	-	4 107,36	-	4 107,36


Наименование показателя	Код строки	Код аналитики	Деятельность с целевыми средствами	Деятельность по государственному заданию	Приносящая доход деятельность	Итого
1	2	3	4	5	6	7
<i>Расходы по операциям с активами</i>	260	270	30 830,00	541 735,81	102 257,96	674 823,77
в том числе						
амортизация основных средств и нематериальных активов	261	271	-	122 500,76	-	122 500,76
расходование материальных запасов	264	272	30 830,00	419 235,05	102 257,96	552 323,01
чрезвычайные расходы по операциям с активами	269	273	-	-	-	-
<i>Расходы будущих периодов</i>	290		-	-	-	-
Чистый операционный результат (стр. 301 - стр. 302 + стр. 303); (стр. 310 + стр. 380)	300		-	-543 044,05	1 772,04	-541 272,01
<i>Операционный результат до налогообложения (стр.010 - стр.150)</i>	301		-	-671 843,05	1 772,04	-670 071,01
<i>Налог на прибыль</i>	302		-	-	-	-
<i>Резервы предстоящих расходов</i>	303		-	128 799,00	-	128 799,00
Операции с нефинансовыми активами (стр.320 + стр.330 + стр.350 + стр.360 + стр.370)	310		-	28 373,52	-	28 373,52
<i>Чистое поступление основных средств</i>	320		-	-67 678,76	-	-67 678,76
в том числе						
увеличение стоимости основных средств	321	310	-	563 093,40	-	563 093,40
уменьшение стоимости основных средств	322	410	-	630 772,16	-	630 772,16
<i>Чистое поступление нематериальных активов</i>	330		-	-	-	-
в том числе						
увеличение стоимости нематериальных активов	331	320	-	-	-	-
уменьшение стоимости нематериальных активов	332	420	-	-	-	-
<i>Чистое поступление произведенных активов</i>	350		-	123 225,00	-	123 225,00
в том числе						
увеличение стоимости произведенных активов	351	330	-	123 225,00	-	123 225,00
уменьшение стоимости произведенных активов	352	430	-	-	-	-
<i>Чистое поступление материальных запасов</i>	360		-	-27 172,72	-	-27 172,72
в том числе						
увеличение стоимости материальных запасов	361	340	30 830,00	392 062,33	102 257,96	525 150,29
уменьшение стоимости материальных запасов	362	440	30 830,00	419 235,05	102 257,96	552 323,01
<i>Чистое изменение затрат на изготовление готовой продукции (работ, услуг)</i>	370		-	-	-	-
в том числе						
увеличение затрат	371	X	-	-	-	-
уменьшение затрат	372	X	-	-	-	-

Наименование показателя	Код строки	Код аналитики	Деятельность с целевыми средствами	Деятельность по государственному заданию	Приносящая доход деятельность	Итого
1	2	3	4	5	6	7
Операции с финансовыми активами и обязательствами (стр.390 - стр.510)	380		-	-571 417,57	1 772,04	-569 645,53
Операции с финансовыми активами (стр.410 + стр.420 + стр.440 + стр.460 + стр.470 + стр.480)	390		-	-551 241,71	1 772,04	-549 469,67
Чистое поступление средств учреждений	410		-	35 154,09	-1 957,96	33 196,13
в том числе						
поступление средств	411	510	35 430,00	3 147 274,80	196 860,00	3 379 564,80
выбытие средств	412	610	35 430,00	3 112 120,71	198 817,96	3 346 368,67
Чистое поступление ценных бумаг, кроме акций	420		-	-	-	-
в том числе						
увеличение стоимости ценных бумаг, кроме акций	421	520	-	-	-	-
уменьшение стоимости ценных бумаг, кроме акций	422	620	-	-	-	-
Чистое поступление акций и иных форм участия в капитале	440		-	-	-	-
в том числе						
увеличение стоимости акций и иных форм участия в капитале	441	530	-	-	-	-
уменьшение стоимости акций и иных форм участия в капитале	442	630	-	-	-	-
Чистое предоставление займов (ссуд)	460		-	-	-	-
в том числе						
увеличение задолженности по предоставленным займам (ссудам)	461	540	-	-	-	-
уменьшение задолженности по предоставленным займам (ссудам)	462	640	-	-	-	-
Чистое поступление иных финансовых активов	470		-	-	-	-
в том числе						
увеличение стоимости иных финансовых активов	471	550	-	-	-	-
уменьшение стоимости иных финансовых активов	472	650	-	-	-	-
Чистое увеличение дебиторской задолженности	480		-	-586 395,80	3 730,00	-582 665,80
в том числе						
увеличение дебиторской задолженности	481	560	35 430,00	3 090 570,16	152 310,00	3 278 310,16
уменьшение дебиторской задолженности	482	660	35 430,00	3 676 965,96	148 580,00	3 860 975,96


Наименование показателя	Код строки	Код аналитики	Деятельность с целевыми средствами	Деятельность по государственному заданию	Приносящая доход деятельность	Итого
1	2	3	4	5	6	7
Операции с обязательствами (стр.520 + стр.530 + стр.540)	510		-	20 175,86	-	20 175,86
Чистое увеличение задолженности по привлечениям перед резидентами	520		-	-	-	-
в том числе						
увеличение задолженности по привлечениям перед резидентами	521	710	-	-	-	-
уменьшение задолженности по привлечениям перед резидентами	522	810	-	-	-	-
Чистое увеличение задолженности по привлечениям перед нерезидентами	530		-	-	-	-
в том числе						
увеличение задолженности по привлечениям перед нерезидентами	531	720	-	-	-	-
уменьшение задолженности по привлечениям перед нерезидентами	532	820	-	-	-	-
Чистое увеличение прочей кредиторской задолженности	540		-	20 175,86	-	20 175,86
в том числе						
увеличение прочей кредиторской задолженности	541	730	35 430,00	3 202 768,97	102 257,96	3 340 456,93
уменьшение прочей кредиторской задолженности	542	830	35 430,00	3 182 593,11	102 257,96	3 320 281,07


Руководитель


(подпись)


(расшифровка подписи)

Главный бухгалтер


(подпись)


(расшифровка подписи)

Централизованная бухгалтерия

(наименование, ОГРН, ИНН, КПП, местонахождение)

Руководитель

(уполномоченное лицо)

(должность)

(подпись)

(расшифровка подписи)

Исполнитель



(подпись)

(расшифровка подписи)

(телефон, e-mail)

Справка по заключению учреждением счетов бухгалтерского учета отчетного финансового года

на 1 января 2016 г.

Учреждение
Обособленное подразделение
Учредитель
Наименование органа, осуществляющего полномочия учредителя
Периодичность: годовая
Единица измерения: руб.

Муниципальное общеобразовательное учреждение Ахматовская основная общеобразовательная школа

Форма по ОКУД	0503710
Дата	01.01.2016
по ОКПО	
по ОКТМО	
по ОКПО Глава по БК	
к Балансу по форме по ОКЕИ	0503730 363

Номер счета бухгалтерского учета	Остаток на 1 января года, следующего за отчетным (до заключительных записей)				Заключительные записи по счету							
	деятельность с целевыми средствами		деятельность по государственному заданию, приносящая доход		деятельность с целевыми средствами		деятельность по государственному заданию, приносящая доход		деятельность с целевыми средствами		деятельность по государственному заданию, приносящая доход	
	по дебету	по кредиту	по дебету	по кредиту	по дебету	по кредиту	по дебету	по кредиту	по дебету	по кредиту	по дебету	по кредиту
1	2	3	4	5	6	7	8	9	10	11	12	13
240110130	-	-	-	52 010,00	-	-	52 010,00	-	-	-	-	52 010,00
240110180	-	-	-	52 020,00	-	-	52 020,00	-	-	-	-	52 020,00
240120272	-	-	102 257,96	-	-	-	-	102 257,96	-	-	102 257,96	-
440110172	-	-	576 674,40	-	-	-	-	576 674,40	-	-	576 674,40	-
440110180	-	-	-	3 143 104,74	-	-	3 143 104,74	-	-	-	-	3 143 104,74
440120211	-	-	1 830 719,13	-	-	-	-	1 830 719,13	-	-	1 830 719,13	-
440120213	-	-	558 105,70	-	-	-	-	558 105,70	-	-	558 105,70	-
440120221	-	-	17 374,83	-	-	-	-	17 374,83	-	-	17 374,83	-
440120222	-	-	55 200,00	-	-	-	-	55 200,00	-	-	55 200,00	-
440120223	-	-	74 685,06	-	-	-	-	74 685,06	-	-	74 685,06	-
440120225	-	-	69 813,42	-	-	-	-	69 813,42	-	-	69 813,42	-
440120226	-	-	86 532,08	-	-	-	-	86 532,08	-	-	86 532,08	-
440120271	-	-	122 500,76	-	-	-	-	122 500,76	-	-	122 500,76	-
440120272	-	-	419 235,05	-	-	-	-	419 235,05	-	-	419 235,05	-
440120290	-	-	4 107,36	-	-	-	-	4 107,36	-	-	4 107,36	-
540110180	-	35 430,00	-	-	35 430,00	-	-	-	-	35 430,00	-	-
540120262	4 600,00	-	-	-	-	4 600,00	-	-	4 600,00	-	-	-
540120272	30 830,00	-	-	-	-	30 830,00	-	-	30 830,00	-	-	-
Итого	35 430,00	35 430,00	3 917 205,75	3 247 134,74	35 430,00	35 430,00	3 247 134,74	3 917 205,75	35 430,00	35 430,00	3 917 205,75	3 247 134,74

Руководитель _____
(подпись)

Б.В. Сахаров
(подпись)

Главный бухгалтер _____
(подпись)

_____ (подпись)

Централизованная бухгалтерия

Исполнитель _____

Руководитель (уполномоченное лицо)

(подпись)

(подпись)

(расшифровка подписи)

(наименование, ОГРН, ИНН, КПП, местонахождение)

_____ (number of rows)

_____ (number of columns)

_____ (width)

_____ (height)

20

